

BENCH CHEVRON

design Guillaume Delvigne

COMPOSITION :

Disponible en chêne et noyer us.
Structure en bois massif.

Dessus Bois : Plateau de 20 mm en bois massif 3 plis.
Dessus stratifié (0,8 mm) ou Fenix (1,2 mm): Feuille collée sur mdf de 22 mm avec alèses en bois massif, contrebalancement blanc.

Inclus : 1 goulotte en métal laquées blanc et 1 top access par poste.

Disponible en option : Top access supplémentaire et blocs prises de chez LEGRAND

STRATIFIÉS - 2 Décors



FENIX 1,2 MM - 10 Décors



CHÊNE - 9 Teintes



NOYER US - 1 Teinte



CHÊNE - 9 Teintes



NOYER US - 1 Teinte



HAUTEUR 75 cm

OPTIONS :



Prise



Top Access

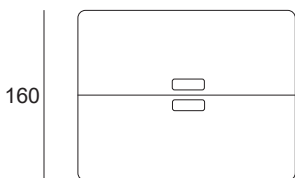


Goulotte

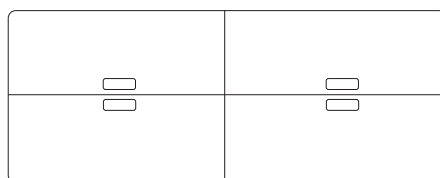
2 POSTES

4 POSTES

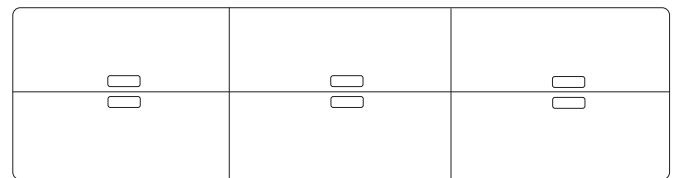
6 POSTES



140 / 160



280 / 320



420 / 480

Dasras